



Novinarska konferenca

# GOSPODARSTVO V SAŠA REGIJI V LETU 2025

Marija Močnik,  
Ajpes, izpostava Velenje

2. junij 2026

# Podjetniška klima Slovenije in SAŠA regije v letu 2025

Poslovni register  
Slovenije

1 %

rast števila  
poslovnih  
subjektov v SAŠA  
regiji

(primerjava  
stanje 31. 12.)

SLOVENIJA	2025	2024	indeks 25/24
Gospodarske družbe	78.112	76.915	102
Zadruge	452	451	100
Samostojni podjetniki	121.255	120.071	101
Pravne osebe javnega prava	2.755	2.754	100
Pravne osebe zasebnega prava	9.125	9.119	100
Društva	23.058	23.182	99
Druge fizične osebe	13.403	13.327	101
<b>SKUPAJ</b>	<b>248.160</b>	<b>245.819</b>	<b>101</b>

SAŠA regija	2025	2024	indeks 25/24
Gospodarske družbe	1.409	1.370	103
Zadruge	7	8	87
Samostojni podjetniki	3.053	3.034	101
Pravne osebe javnega prava	81	81	100
Pravne osebe zasebnega prava	197	198	99
Društva	723	713	101
Druge fizične osebe	462	448	103
<b>SKUPAJ</b>	<b>5.932</b>	<b>5.852</b>	<b>101</b>





# Podatki letnih poročil o poslovanju družb SAŠA regije v letu 2025

## Družbe SAŠA regije 2025 – po velikosti

VELIKOST	Letno poročilo za leto 2025		Letno poročilo za leto 2024	
	Število	Delež	Število	Delež
Mikro	1.094	81,7 %	1.044	80,6 %
Majhne	217	16,2 %	221	17,1 %
Srednje	22	1,6 %	19	1,5 %
Velike	6	0,4 %	11	0,8 %
<b>SKUPAJ</b>	<b>1.339</b>	<b>100 %</b>	<b>1.295</b>	<b>100 %</b>

- na dan 31. 12. 2025 je bilo v PRS vpisanih 1.409 družb s sedežem v občinah SAŠA regije, od tega **novoustanovljenih 71 (4 več kot v letu 2024), izbrisanih pa 40 (2 več kot v letu 2024)**,
- insolventni postopki: **nad 9 družbami se je začel stečajni postopek** (3 manj kot v letu 2024),
- izbrisi zaradi stečaja: **izbrisanih 11 družb** (2 manj kot v letu 2024).

Analiza poslovanja ne vsebuje podatkov:

- bank, zavarovalnic, družb za upravljanje in nekaterih drugih finančnih in investicijskih družb,
- družb v stečaju in likvidaciji,
- Slovenskega državnega holdinga, Kapitalske družbe, Družbe za upravljanje terjatev bank,
- pri podatkih za regijo: enot družb, ki poslujejo na območju koroške regije, sedež pa imajo v drugih statističnih regijah.

# Osnovni podatki družb za 2025 – SAŠA regija in Slovenija

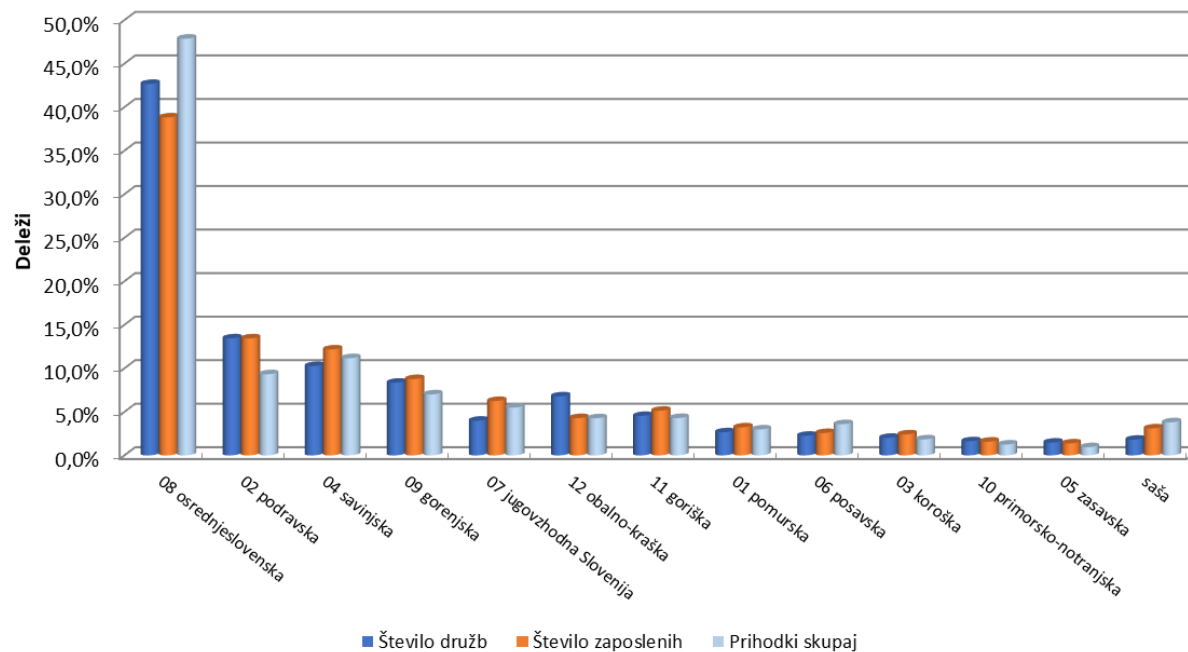
+ Izkazan neto čisti dobiček	Postavke poslovnega izida (zneski v mio EUR)	SAŠA regija			SLOVENIJA		
		2025	2024	indeks 25/24	2025	2024	indeks 25/24
3 % rast neto dodane vrednosti	Število družb	1.339	1.295	103	73.806	72.559	102
	Število zaposlenih	16.564	16.941	98	536.844	535.173	100
	Prihodki	5.612	5.806	97	148.503	143.292	104
	Prihodki na tujem trgu	3.904	3.788	103	59.470	58.364	102
	Odhodki	5.468	5.799	94	139.573	135.367	103
	Neto dodana vrednost	989	958	103	36.023	34.377	105
	Neto dodana vrednost na zaposlenega (v EUR)	59.715	56.551	106	67.102	64.236	104
	Neto čisti dobiček/izguba	128	-9.399	-	7.337	6.487	113
3 % povečanje prihodkov na tujem trgu							

# Gospodarske družbe v letu 2025 – po regijah

REGIJE	Neto čisti dobiček (v tisoč EUR)		Indeks 2025/ 2024
	2025	2024	
08 osrednjeslovenska	3.588.120	3.189.255	113
07 jugovzhodna Slovenija	755.940	663.341	114
03 savinjska	726.899	544.798	133
09 gorenjska	634.827	403.699	157
02 podravska	517.346	582.607	89
11 goriška	321.640	212.653	151
12 obalno-kraška	249.415	237.408	105
06 posavska	192.995	266.879	72
01 pomurska	132.621	160.576	83
<b>SAŠA regija</b>	<b>127.857</b>	<b>-9.399</b>	-
10 primorsko - notranjska	87.261	78.008	112
05 zasavska	69.733	62.878	111
03 koroška	60.031	84.813	71
<b>SKUPAJ</b>	<b>7.336.826</b>	<b>6.486.914</b>	<b>113</b>

+

**poslovanje družb v vseh slovenskih statističnih regijah**



# Gospodarske družbe v letu 2025 – prihodki

3 %

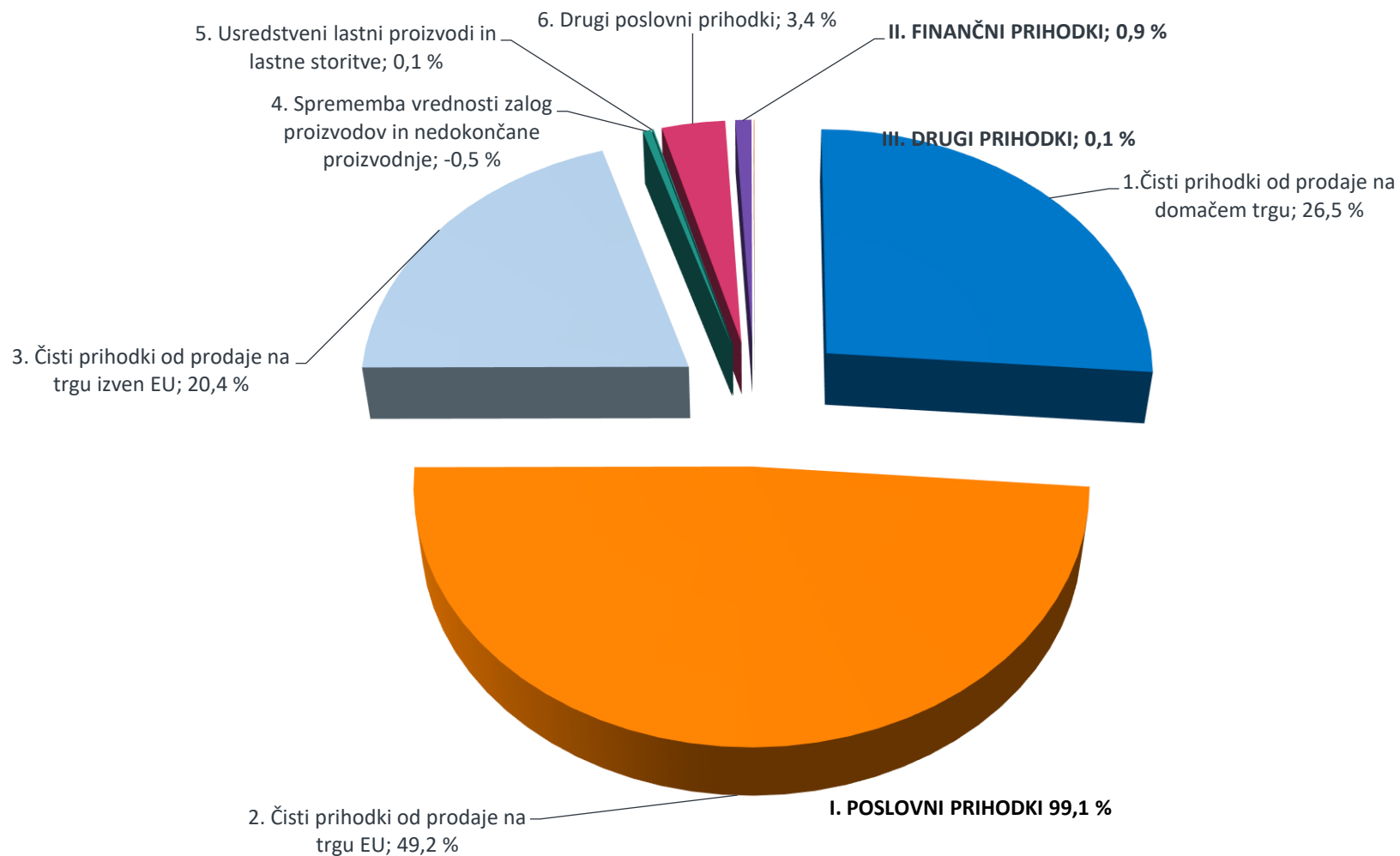
padec prihodkov

20 %

padec prihodkov od prodaje na domačem trgu

3 %

rast prihodkov od prodaje na tujih trgih

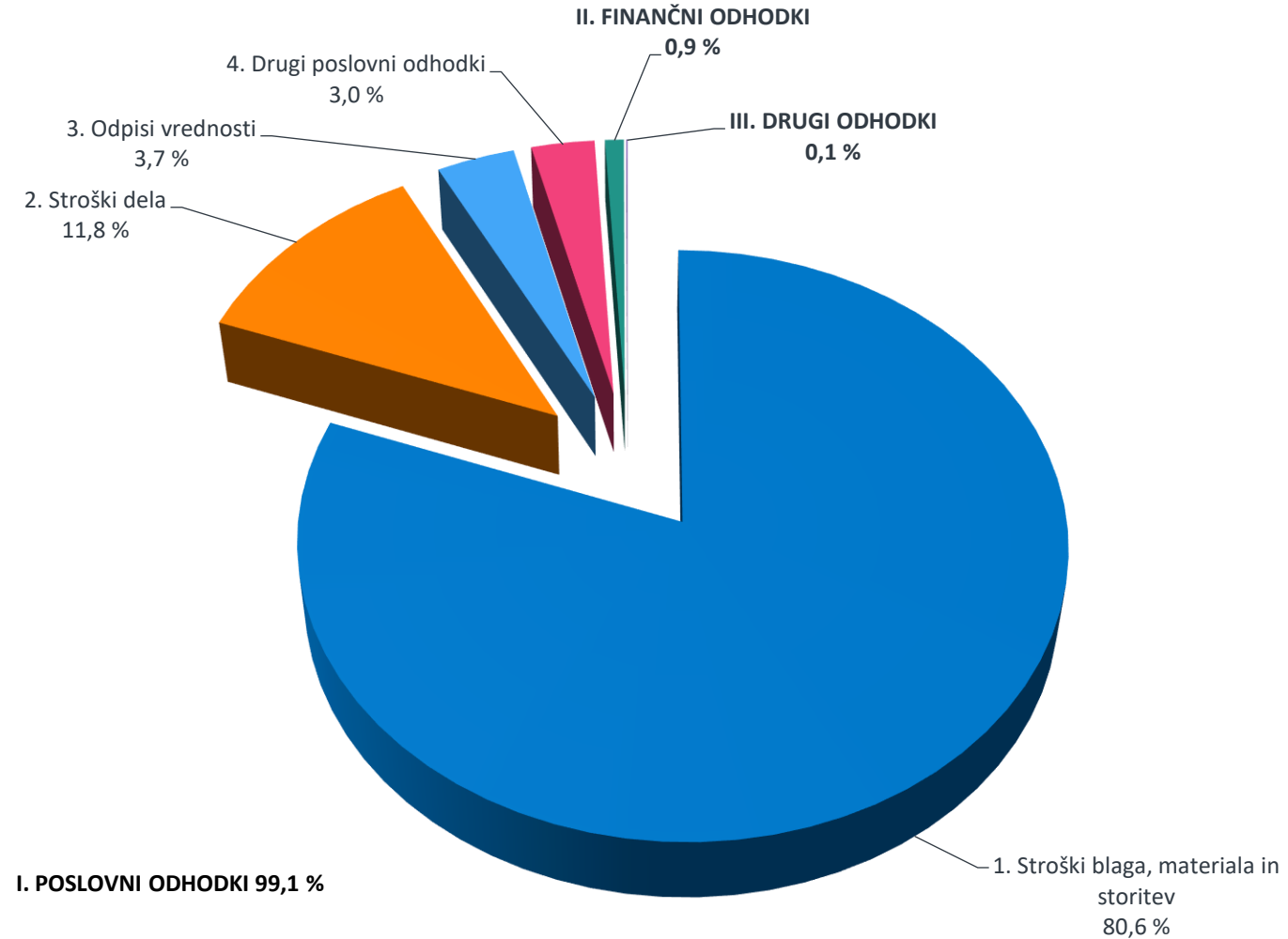


# Gospodarske družbe v letu 2025 – odhodki

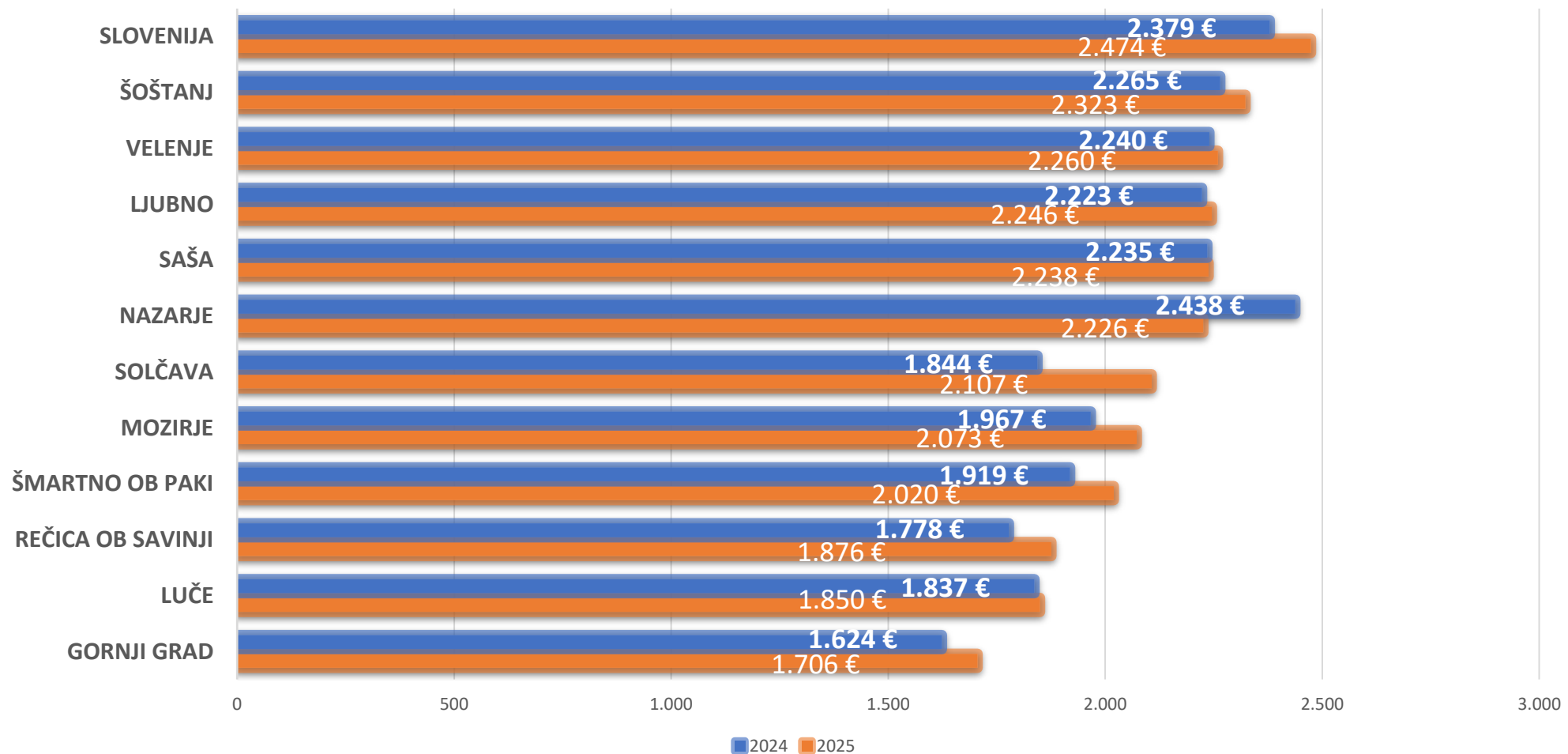
6 %

Padec odhodkov

padec stroškov plač je posledica zmanjšanja števila zaposlenih za 378



# Gospodarske družbe v 2025 – povpr. mesečna plača na zaposlenega



# Gospodarske družbe v 2025 – pomembnejši kazalniki

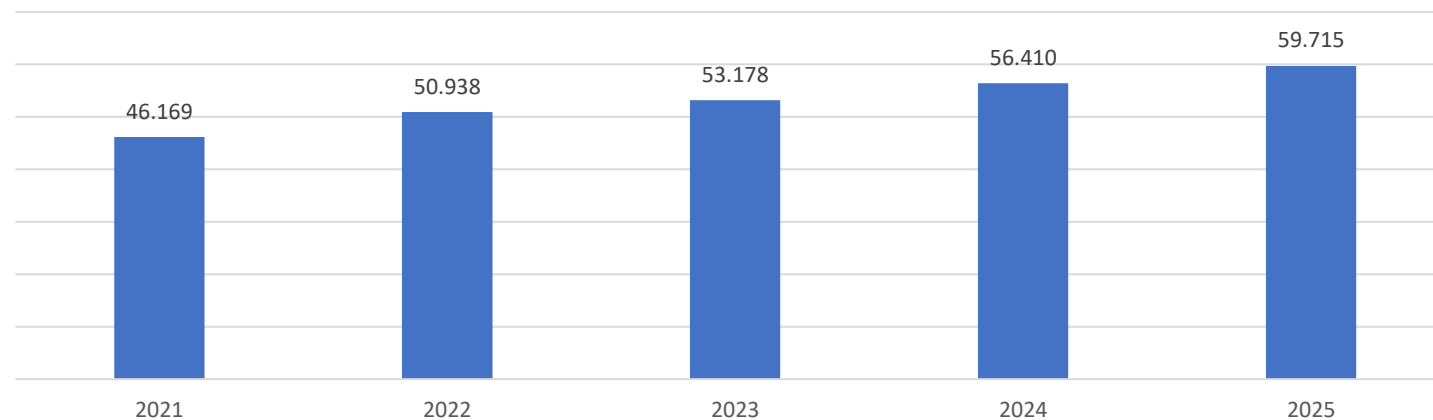
izboljšanje vseh  
pomembnejših  
kazalnikov

3 %

rast neto dodane  
vrednosti na  
zaposlenega glede  
na leto 2024

Kazalniki	2021	2022	2023	2024	2025
Delež kapitala v virih sredstev, v %	30,6	30,3	28,2	25,1	29,2
Celotna gospodarnost	1,01	1,02	1,01	1,00	1,03
Čista donosnost kapitala	0,046	0,063	0,041	-0,009	0,119
Neto dodana vrednost na zaposlenega, v EUR	53.379	49.061	55.843	56.442	59.715
Povprečna mesečna plača na zaposlenega, v EUR	1.778	1.874	2.060	2.235	2.238

Neto dodana vrednost na zaposlenega, v EUR





# Podatki letnih poročil o poslovanju podjetnikov v SAŠA regiji v letu 2025

## Osnovni podatki samostojnih podjetnikov za 2025 – SAŠA regija in Slovenija

**2 %**  
rast števila  
podjetnikov

**8 %**  
rast prihodkov in  
odhodkov

**6 %**  
rast neto  
podjetnikovega  
dohodka

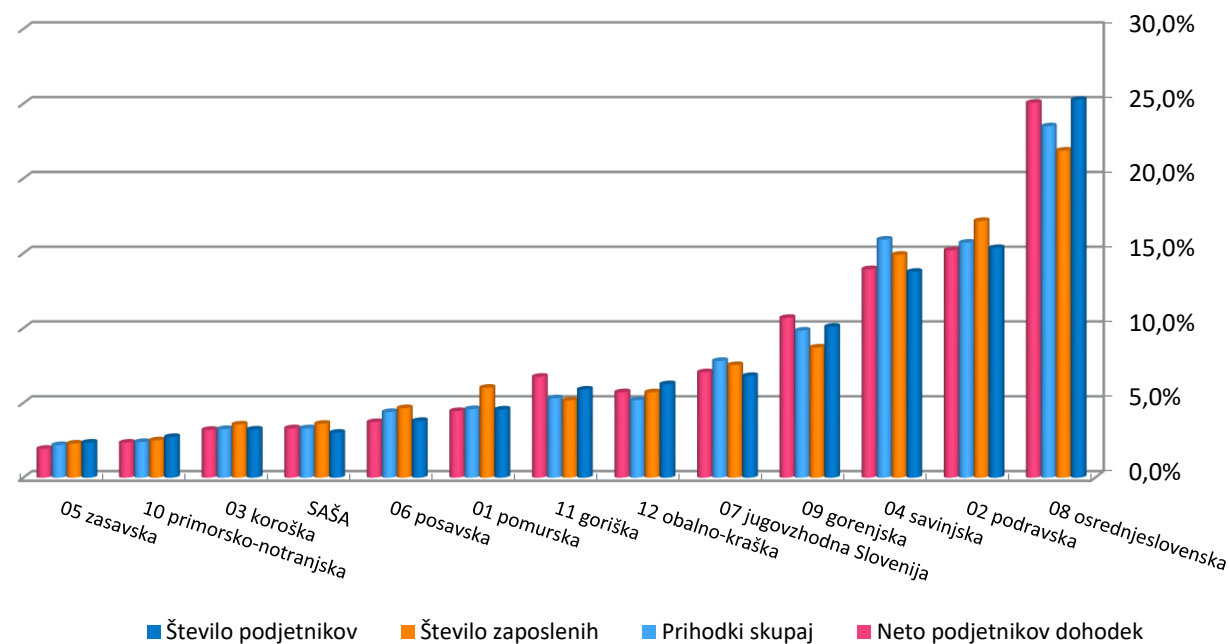
Postavke poslovnega izida (zneski v tisoč EUR)	SAŠA regija			SLOVENIJA		
	2025	2024	indeks 25/24	2025	2024	indeks 25/24
Število samostojnih podjetnikov	1.547	1.511	102	51.636	50.752	102
Število zaposlenih	1.367	1.325	103	37.965	37.450	101
Prihodki	224.563	208.292	108	6.883.644	6.315.102	109
Odhodki	205.958	190.814	108	6.317.019	5.821.537	109
Podjetnikov dohodek	19.697	18.211	108	621.902	535.048	116
Negativni poslovni izid	1.092	733	149	55.277	41.483	133
Neto podjetnikov dohodek	18.605	17.478	106	566.625	493.565	115

# Samostojni podjetniki v letu 2025 – po regijah

REGIJE	Neto podjetnikov dohodek (v tisoč EUR)		Indeks 2025/2024
	2025	2024	
11 goriška	38.208	30.481	125
02 podravska	86.094	72.299	119
08 osrednjeslovenska	142.022	120.236	118
09 gorenjska	60.510	51.860	117
01 pomurska	25.215	21.967	115
07 jugovzhodna Slovenija	39.923	35.678	112
04 savinjska	78.969	71.128	111
12 obalno-kraška	32.360	29.028	111
05 zasavska	10.933	9.942	110
06 posavska	21.043	19.350	109
<b>SAŠA</b>	<b>18.605</b>	<b>17.478</b>	<b>106</b>
10 primorsko-notranjska	13.250	12.503	106
03 koroška	18.097	19.091	95
<b>SKUPAJ</b>	<b>566.625</b>	<b>491.952</b>	<b>115</b>

+

**poslovanje podjetnikov v vseh regijah, najvišja rast neto podjetnikovega dohodka v goriški regiji**

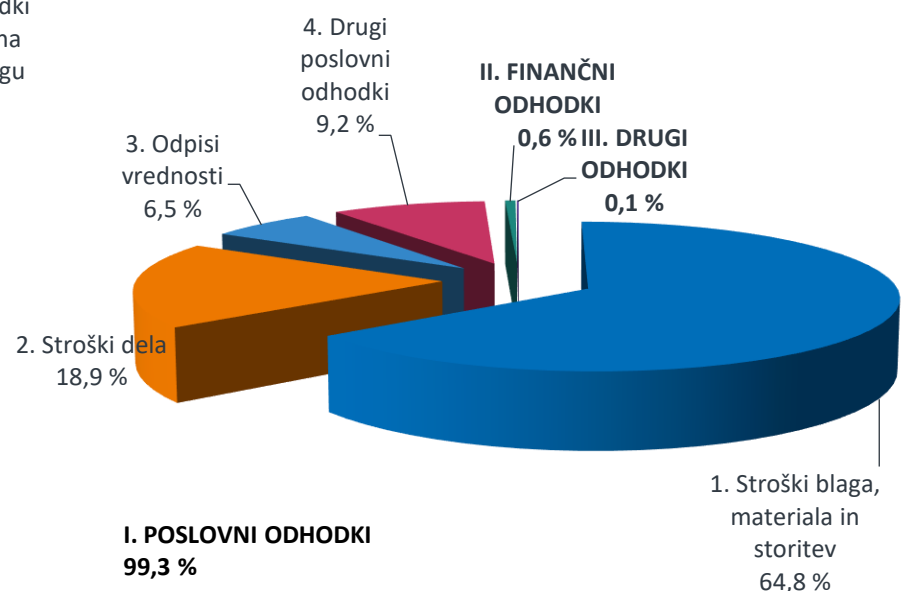


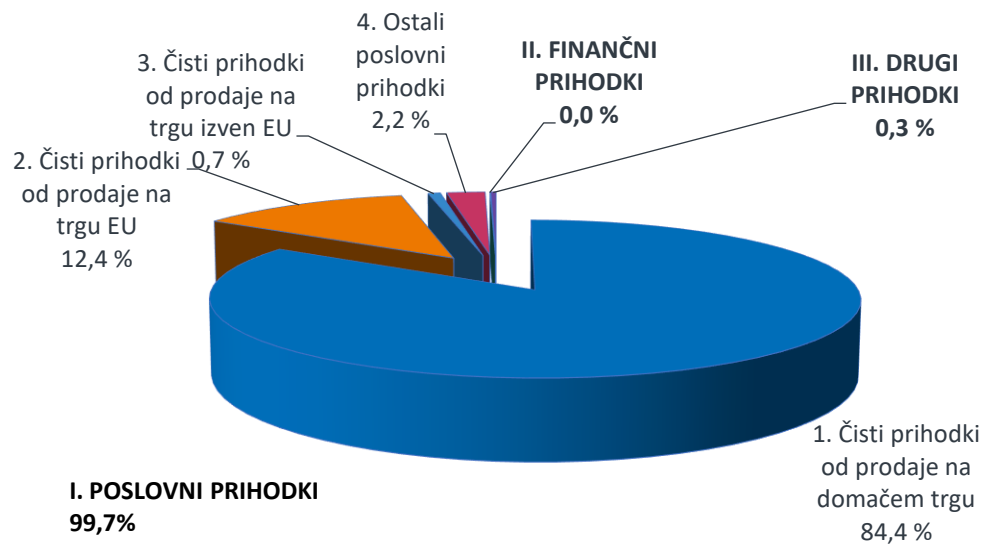


# Samostojni podjetniki v 2025 – prihodki in odhodki

**¼ vseh prihodkov in odhodkov je doseženih na področju gradbeništva**

**+**

**poslovanje (neto podjetnikov dohodek) v vseh dejavnostih**





# Naredite si lep dan!

E: [info.ve@ajpes.si](mailto:info.ve@ajpes.si)

T: 03 8987 500

